

ANLEITUNG


FMS Mobile

Als Web-App auf dem Handy einrichten

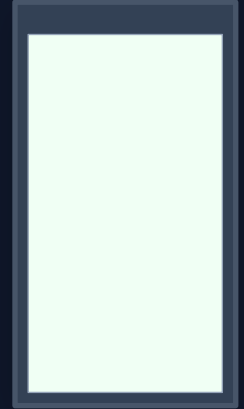
Schritt-für-Schritt Anleitung für iPhone & Android

 fms-online.net/mobile

iPhone




Android



 Kein App Store nötig

 Schnellzugriff vom Homescreen

 Vollbild ohne Browser-Leiste

Normale Website

- ▶ Browser-Adressleiste sichtbar
- ▶ Immer URL eintippen nötig
- ▶ Kein App-Icon auf Homescreen
- ▶ Keine Vollbild-Darstellung
- ▶ Browser-Navigation immer sichtbar

Web-App (PWA)

- ▶ Startet wie eine native App
- ▶ Ein Tipp auf das Icon reicht
- ▶ Eigenes App-Icon & Name
- ▶ Vollbild ohne Browser-Leiste
- ▶ Funktioniert auch offline*



* FMS Mobile speichert Login-Session – kein Reload beim Wiederöffnen erforderlich



 Voraussetzung: Safari-Browser verwenden | iOS 11.3 oder neuer | Internetverbindung aktiv

1

Safari öffnen

Den Browser Safari auf dem iPhone starten – nicht Chrome oder Firefox! >

2

URL eingeben

In die Adressleiste tippen:
fms-online.net/mobile >

3

Teilen-Button tippen

Das Teilen-Symbol (□↑) am unteren Rand antippen >

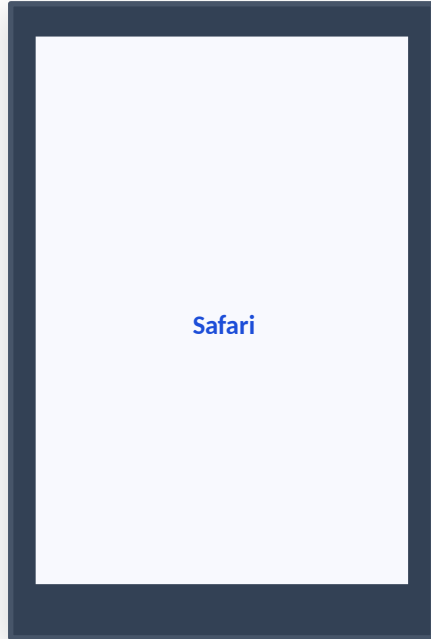
4

Zum Home-Bildschirm

Im Menü "Zum Home-Bildschirm" auswählen und bestätigen



1 Safari öffnen



💡 Safari ist der Standard-Browser auf jedem iPhone — das blaue Kompass-Symbol.

2 URL eingeben

 fms-online.net/mobile

So gibst du die URL ein:

1. Safari öffnen
2. In die Adressleiste tippen (oben)
3. *Folgende URL eingeben:*
4. Auf "Los" oder Enter tippen

fms-online.net/mobile

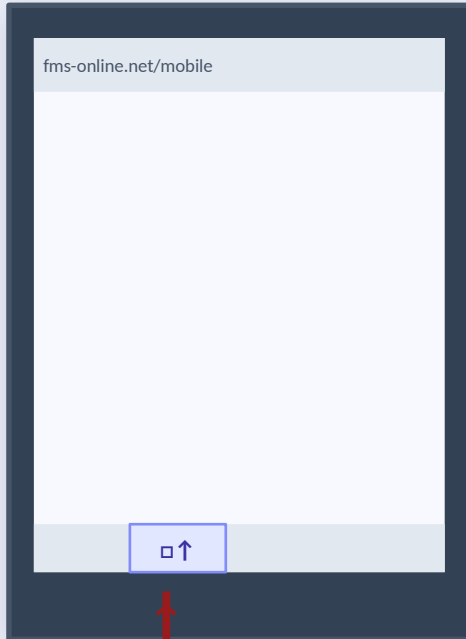
▲ Diese URL genau so eingeben



Den Teilen-Button antippen

3

Während die FMS-Seite geladen ist: Den Teilen-Button (□↑) in der Safari-Menüleiste am unteren Bildschirmrand antippen.



Hier tippen!

Das Teilen-Symbol



Das Symbol sieht aus wie ein Quadrat mit einem Pfeil nach oben (□↑). Es befindet sich in der unteren Menüleiste von Safari in der Mitte.

Wo genau?



Untere Mitte der Safari-Leiste – zwischen dem Lesezeichen-Symbol und dem Tab-Symbol.

Wichtig!



Nur Safari unterstützt diese Funktion. In Chrome oder Firefox gibt es keinen "Zum Home-Bildschirm"-Button!



Im Menü nach unten scrollen

a

Im aufgegangenen Teilen-Menü nach unten scrollen bis du den Eintrag "Zum Home-Bildschirm" (+ Symbol) siehst.

"Zum Home-Bildschirm" antippen

b

Den Eintrag "Zum Home-Bildschirm" antippen. Ein neues Fenster öffnet sich mit dem Icon und dem Namen der App.

Name anpassen & Hinzufügen

c

Den Namen "FMS Mobile" beibehalten oder anpassen. Dann oben rechts auf "Hinzufügen" tippen. Fertig!



i Voraussetzung: Google Chrome verwenden | Android 5.0 oder neuer | Internetverbindung aktiv

1

Chrome öffnen

Google Chrome auf Android
starten – das bunte Kreis-
Symbol >

2

URL eingeben

Adressleiste antippen:
fms-online.net/mobile >

3

Menü öffnen

Die drei Punkte ☰ oben rechts
antippen >

4

Installieren

"Zu Startbildschirm
hinzufügen" antippen

Auf manchen Android-Geräten erscheint zusätzlich ein Banner am unteren Rand mit 'Zum Startbildschirm hinzufügen' – einfach antippen.



1 Google Chrome öffnen

Chrome

- Buntes Kreis-Symbol (rot/gelb/grün/blau)
- Im App-Drawer oder auf dem Homescreen
- Vorinstalliert auf fast allen Android-Geräten

2 URL eingeben

fms-online.net/mobile



1. Chrome öffnen
2. Adressleiste antippen (oben)
3. URL eingeben und bestätigen

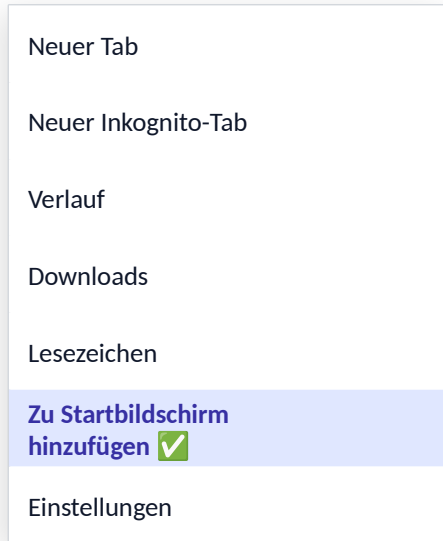
fms-online.net/mobile



Manchmal erscheint direkt ein Banner:
"Zu Startbildschirm hinzufügen" – dann einfach antippen!



3 Chrome-Menü öffnen



⋮ *Chrome-Menü*

(oben rechts, 3 Punkte)

4 Zum Startbildschirm hinzufügen



- Name optional anpassen (z.B. "FMS")
- "Hinzufügen" antippen
- App erscheint auf dem Homescreen



iPhone vs. Android – Vergleich auf einen Blick

10 / 12


Aspekt	 iPhone	 Android
Browser	Safari (Pflicht!)	Google Chrome
Menüpunkt	Teilen-Button (□↑)	Drei Punkte-Menü (⋮)
Funktion	Zum Home-Bildschirm	Zu Startbildschirm hinzufügen
Icon erscheint	Sofort auf dem Homescreen	Sofort auf dem Homescreen
Vollbild	✓ Ja (keine Adressleiste)	✓ Ja (keine Adressleiste)
Updates	Automatisch beim Öffnen	Automatisch beim Öffnen
Deinstallieren	Icon gedrückt halten → löschen	Icon gedrückt halten → entfernen



Wichtig: Auf iPhone unbedingt Safari verwenden — nur Safari unterstützt 'Zum Home-Bildschirm'. Chrome & Firefox auf iOS funktionieren nicht!



Häufige Probleme & Lösungen

 **Problem: iPhone: Kein 'Zum Home-Bildschirm' sichtbar**




✓ Lösung: Falscher Browser! Nur Safari unterstützt diese Funktion. Chrome oder Firefox auf iOS verwenden → nicht möglich. Safari muss geöffnet werden.

 **Problem: Android: Menüpunkt fehlt in Chrome**



✓ Lösung: Chrome aktualisieren (Play Store → Chrome → Aktualisieren). Alternativ: URL-Leiste antippen, dann erscheint manchmal ein +-Symbol zum Installieren.

 **Problem: Nach dem Öffnen: Weißer Bildschirm / Ladefehler**



✓ Lösung: Internetverbindung prüfen (WLAN oder Mobilfunk). Seite neu laden: App schließen und erneut öffnen.

 **Problem: Login funktioniert nicht / wird nicht gespeichert**



✓ Lösung: In den Browser-Einstellungen: Cookies für fms-online.net erlauben. iOS: Einstellungen → Safari → Datenschutz → Alle Cookies erlauben.



Fertig!

FMS Mobile ist jetzt als App auf deinem Homescreen



iPhone
4 einfache Schritte
mit Safari



Android
4 einfache Schritte
mit Chrome



Schnellzugriff
vom Homescreen
jederzeit



Vollbild-App
ohne Browser-
Leiste



<https://fms-online.net/mobile>